

[https:// www.toridai-rcbt.org](https://www.toridai-rcbt.org)

鳥取大学生命機能研究支援センター

# 学内共同利用設備予約システム ご利用マニュアル

2014年11月20日版

# 目次

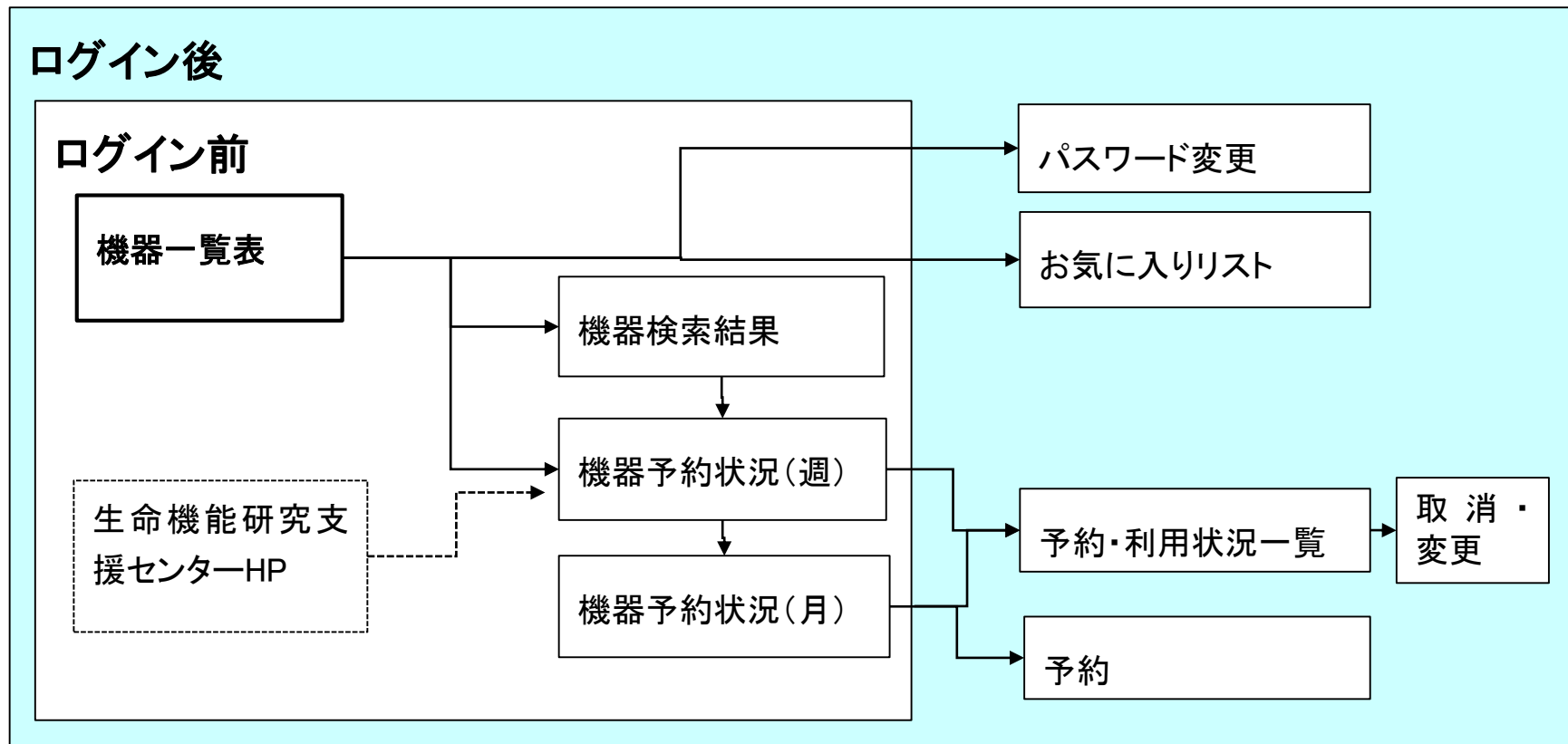
システムの全体像（アクセスから予約まで） .....	3
ご利用にあたり .....	5
1) ログイン、ログアウトについて .....	5
2) Cookie を無効にするとログイン後の予約システムが利用できません。 .....	5
3) 予約について.....	5
4) 予約の取り消しと変更について .....	6
5) システムからのメール受信について .....	6
6) 推奨環境.....	6
操作手順 .....	7
1：アクセスからログインまで.....	7
2：予約状況の確認から予約登録まで.....	8
3：本人の予約・利用状況の確認と予約の変更・取消 .....	12
4：お気に入り登録について .....	14
5：パスワード変更方法について .....	15

# システムの全体像(アクセスから予約まで)

ご利用端末:PC、タブレット、スマートフォン

学内からだけでなく、学外のPCやタブレット、スマートフォンからも簡単に予約状況を確認できます。また、ログインして予約することも可能です。

## 1) PC版のご利用手順(概略)



## 2) ログイン前とログイン後の主な機能

		ログイン前	ログイン後
機器一覧閲覧・検索・絞り込み		○	○
機器のお気に入り登録・削除		×	○
予約状況	閲覧	○	○
	本人予約と他社予約の色区別	×	○
	予約者の氏名・電話番号・所属の閲覧	×	○
予約登録・変更・取消		×	○
パスワード変更		×	○

# ご利用にあたり

## 1) ログイン、ログアウトについて

- ・ログインは ID とパスワードを使用します。
- ・ログイン後、無操作時間が 1 時間経過するとタイムアウトとなり、再度、ログインが必要となります。
- ・操作終了後は必ずログアウトしてください。
- ・ログイン情報はブラウザ、PC 等の端末に保存しないよう願います。

## 2) Cookie を無効にするとログイン後の予約システムが利用できません。

## 3) 予約について

- ・予約は 60 日前から可能です。
- ・機器により、ご利用資格を必要とする場合や担当者の承認が必要となる場合があります。要承認機器は登録メールアドレス宛に承認・不承認メールを配信します。\* 承認・不承認は「予約一覧」(ログイン後)でも確認可。

The screenshot displays a reservation system interface. At the top, there is a header '予約状況' (Reservation Status). Below it, a dropdown menu is set to 'セルソーター FACS Aria' with a '更新' (Update) button. The main content area shows a calendar for the period from August 12 (Tuesday) to August 18 (Monday), 2014. The machine name 'セルソーター FACS Aria' is listed. A red dashed box highlights the text '該当機器についての案内・注意文を表示' (Show instructions and notices for the selected machine). Another red dashed box highlights the text '該当機器についてのお知らせを表示' (Show notice for the selected machine). At the bottom, there are navigation buttons for '週間表示' (Weekly view), '月間表示' (Monthly view), and '印刷する' (Print), along with a date navigation bar showing '<<前週' (Previous week), '<前日' (Previous day), '今週' (This week), '翌日>' (Next day), and '次週>>' (Next week). The calendar grid shows a yellow highlight for 0:00 on August 12th.

## 4) 予約の取り消しと変更について

### <当日のキャンセル料が発生する機器>

変更・取消は当日(予約開始日)の0時(前日の24時)まで可能、それ以降は不可となります。

例:予約期間:8月28日 10:00~12:00の予約

変更・取消:8月27日 24:00まで取り消し・変更可能 \*8月28日 0:00に予約確定

例:8月28日に8月28日の10:00~12:00の予約を登録した場合、即予約確定。\*当日の予約は即予約確定となる

### <当日のキャンセル料が発生しない機器>

当日(予約開始日)の24時(翌日の0時)まで可能です。

### <下記例の場合は予約開始日以降の変更となるので不可>

例:予約期間:7月10日~8月10日

変更処理日:日:8月5日 \*予約開始日以降の変更となるので不可。

変更予約期間:予約7月10日~8月7日

予約した時間と実際に利用した時間が異なる場合は変更してください。変更できなかった場合は、利用した機器の管理分野にご相談ください。

## 5) システムからのメール受信について

Mobile 設定やメールサーバー等の関係上、システム配信メールが不達・迷惑メールに分別される場合があります。メールを受信する端末は toridai-rcbt.org からのメールを受信するよう(迷惑メールと認識しないよう)設定してください。

## 6) 推奨環境

OS	ブラウザ	備考
Windows、MacOS、 iOS5以降、Android3以降	IE8以降、Safari5以降、Chrome 及び Firefox 最新バージョン、Android3以降に付属ブラウザ	Chrome 及び Firefox は最新バージョンに自動更新します。 Firefox のバージョンによっては一部表示がずれる場合があります。 IE で印刷する場合、画面によっては1ページしか印刷されない場合があります。

# 操作手順

---

## 1: アクセスからログインまで

---

- 1) 予約システム URL [https:// www.toridai-rcbt.org](https://www.toridai-rcbt.org) にアクセスします。
- 2) 画面右上「ログイン」をクリックし表示された下記ログイン画面に ID とパスワードを入力。入力 BOX 下の「ログイン」をクリックします。

鳥取大学 学内共同利用機器 予約システム

機器一覧 ログイン

ログイン

ID・パスワードを入力し、ログインを押してください。

ID :

パスワード :

ログイン

鳥取大学 学内共同利用機器 予約システム

機器一覧 予約一覧 ログアウト

ログイン

ログインに成功しました。

- 3) クリック後、機器一覧画面に自動遷移します。

## 2: 予約状況の確認から予約登録まで

- ログイン後、「機器一覧」ページの「お気に入り」タブが表示されます。\* 機器をお気に入り登録している場合  
\* ログイン前は「機器一覧」が表示されます。 \* 地区・分野・施設名で絞り込み検索ができます。

ログイン前

鳥取大学 学内共同利用機器 予約システム

お知らせ

2014年7月15日 **NEW!** 利用者画面（予約状況）の確認

2014年6月27日 機器分析

2014年5月26日 全体のお知らせ

2014年5月23日 お知らせ入力です

地区: -- 分野: -- 施設名: --

お知らせ一覧を表示

機器一覧

地区: -- 分野: -- 施設名: --

機器名	型番	設置場所	備考
セルソーター	Moflo XDP	遺伝子探索分野 2F フローサイトメトリー実験室	重複チェック未実装
セルソーター	FACSAria	遺伝子探索分野 2F フローサイトメトリー実験室	重複チェック未実装
リアルタイムPCR	7900HT	遺伝子探索分野 2F 分析室	•384ウェルプレート、96ウェルプレートにも対応

ログイン後

鳥取大学 学内共同利用機器 予約システム

お知らせ

2014年7月15日 **NEW!** 利用者画面（予約状況）の確認

2014年6月27日 機器分析

2014年5月26日 全体のお知らせ

2014年5月23日 お知らせ入力です

地区: -- 分野: -- 施設名: --

お知らせ一覧を表示

機器一覧 お気に入り

地区: -- 分野: --

登録機器がある場合は「お気に入り」を、無い場合は「機器一覧」を表示

機器名	型番	設置場所	備考	削除
All-in-one 蛍光顕微鏡	BZ-9000	医学部 総合研究棟 1F 共同機器室		削除
飛行時間型質量分析装置 (TOF-MS)	AutoFlex-T2	機器分析分野 VBL棟 3F 3101室		削除



2)「機器一覧」または「お気に入り」から予約したい機器の機器名をクリック。本人(同じID・パスワード利用者含む)の予約はオレンジ(ログイン後)、他者の予約は青。使用不可期間は赤で表示します。

各予約にマウスオンまたは「利用者情報表示」クリックで予約者名と電話番号、所属略称が表示されます。

\* ログイン後のみ表示。PC版のみ。

The screenshot shows the reservation interface for FE-SEM BU8000. It features a navigation bar with '週間表示' (Weekly View) and '月間表示' (Monthly View) buttons. A red dashed box highlights the '週間・月間表示切り替え' (Weekly/Monthly View Toggle) buttons. Another red dashed box highlights the text: '月間表示から週間表示に戻るとき、日にちをクリックすると、その日にちを先頭にした週間表示に代わります。' (When returning from monthly to weekly view, clicking a date will replace it with a weekly view starting from that date.) The main area displays a weekly reservation grid for August 25-31, 2014, with time slots from 0:00 to 6:00. A reservation for '生命 太郎' (Ikemoto Taro) is shown on August 26th from 00:00-01:00. The monthly view on the right shows a calendar grid with reservation blocks for various dates.

3) ① 下記予約状況の画面の予約したい日付枠の「予約」をクリック。

The screenshot shows the reservation status page for FE-SEM BU8000. It features a navigation bar with '予約状況' (Reservation Status) and '更新' (Update) buttons. A red dashed box highlights the text: 'ログイン後、表示' (After login, display). A red arrow points from this box to the '予約' (Reservation) button in the reservation grid for August 22nd. The main area displays a weekly reservation grid for August 25-31, 2014, with time slots from 0:00 to 4:00. The reservation grid shows reservation blocks for August 25th and 26th, and a reservation for August 22nd.

②「予約」クリック後、表示された下記の予約入力画面に予約日時、利用者等を選択・入力し「予約を登録する」をクリック。

\* 予約日時 BOX をクリックすると右下の画面が表示されます。画面下のスライダーで時間を指定し「閉じる」をクリック。同じ手順で終了日時を入力します。\* 日はカレンダー日付をクリックしても入力可能です。

鳥取大学 学内共同利用機器 予約システム

←予約状況に戻る

予約装置 名称：FE-SEM 型番：BU8000  
※この機器は当日の予約取消の場合キャンセル料が発生します。

予約日時 (5分単位) 2014/08/26 02:00 から 2014/08/26 09:00 まで

利用時間 0日 7時間 0分

利用者  
所属コード： [ ]  
所属名称： [ ]  
電話番号： [ ]

支払い責任者 [ ]

支払財源略称 [ ]

機器オプション項目  
チューブ使用 なし [ ]

アルゴンガス使用量 (MPa) [ ]

予約を登録する

←予約状況に戻る

利用者をプルダウン選択

利用料請求の無い場合は、支払責任者と支払財源の入力BOXは非表示

2014年 8月

日	月	火	水	木	金	土
						1 2
3	4	5	6	7	8	9
10	11	12	13	14	15	16
17	18	19	20	21	22	23
24	25	26	27	28	29	30
31						

時間 09:00

時 [ ] - +

分 [ ] - +

現在日時 閉じる

時分を横スライドまたは+で指定

\* オプション設定が必要な機器は上記画面の下部に以下のような表示(例)がされます。各項目を設定し「予約を登録する」をクリック。

機器オプション項目

チューブ使用	なし
アルゴンガス使用量 (MPa)	

予約を登録する

③ 予約登録画面が表示され、登録完了となります。

追加：以下の通り登録しました

FE-SEM BU8000

予約開始日時  
2014/08/26 02:00

予約終了日時  
2014/08/26 09:00

利用者  
[REDACTED]

支払い責任者  
[REDACTED]

支払い対簿簿称  
[REDACTED]

機器オプション項目  
チューブ使用：なし

追加：以下の通り登録しました

### 3: 本人の予約・利用状況の確認と予約の変更・取消

- 1) ログイン後の画面右上の「予約一覧」をクリックすると下記のように本人の予約状況が表示されます。  
\*「本人」とは同 ID/パスワードを使用している利用者が複数の場合は、そのグループを表します。
- 2) 承認が必要な機器  
承認が必要な機器は予約一覧の右列の承認欄に「承認」「承認待ち」「不承認」が表示されます。

変更	取消	予約状況	機器名	予約日時	承認
		表示	全自動アミノ酸分析装置 JLC-500/V2	2014/08/23 00:00 ~ 2014/08/23 01:00	不承認
変更	取消	表示	全自動アミノ酸分析装置 JLC-500/V2	2014/08/24 00:00 ~ 2014/08/24 01:00	承認済
	取消	表示	全自動アミノ酸分析装置 JLC-500/V2	2014/08/25 00:00 ~ 2014/08/25 01:00	承認待
変更	取消	表示	波長可変エリブソメータ M-500型	2014/08/29 05:00 ~ 2014/08/29 06:00	

3) 予約の変更について \*「ご利用にあたり 4」予約の取り消しと変更について」をご覧ください。

- ① 上記表の該当機器の「変更」をクリックします。
- ② 右図の現在の予約情報画面の変更箇所を再度、入力し「予約を変更する」をクリックします。  
\* 予約カレンダーのオレンジ枠クリックからも予約変更できます。

鳥取大学 学内共同利用機器 予約システム

予約一覧に戻る

予約装置 名称: 波長可変エリブソメータ 型番: M-500型  
100分/35分

予約日時 (15分単位) 2014/08/29 05:00 から 2014/08/29 06:00 まで

利用時間 0日 1時間 0分

利用者 所属コード [redacted]  
所属名称 [redacted]  
電話番号 [redacted]

予約を変更する

予約を取り消す

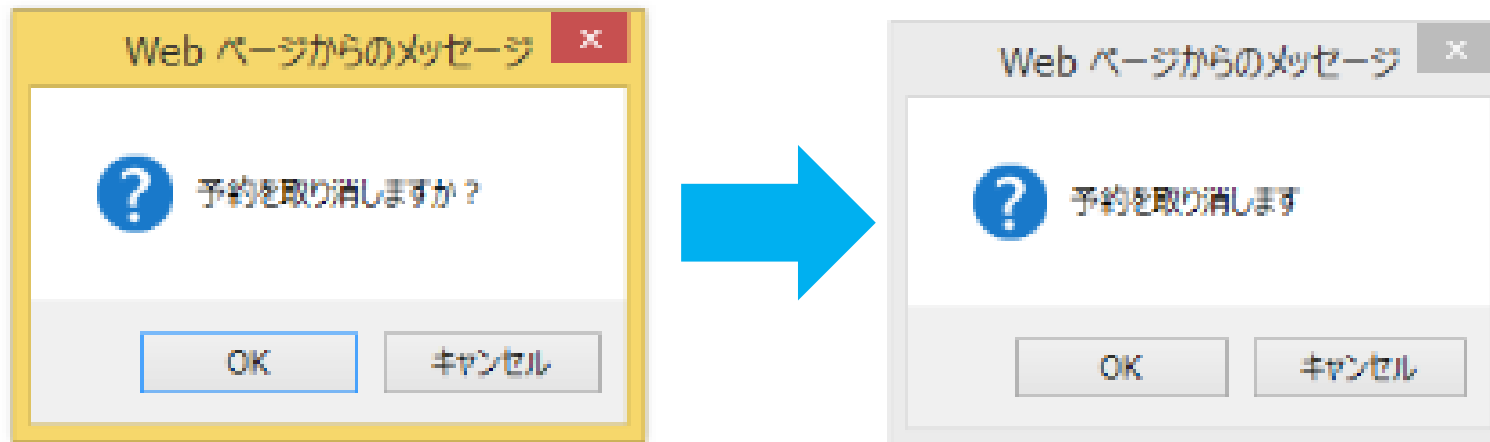
予約一覧に戻る

4) 予約の取り消しについて\*「ご利用にあたり 4」予約の取り消しと変更について」をご覧ください。

①上記 2)「予約一覧」表中の該当機器の「取消」をクリックします。

②表示された下図の取消確認画面の「OK」をクリックします。再度、表示された確認画面の「OK」をクリックします。

\* 予約カレンダーのオレンジ枠クリックからも予約取り消しできます。



## 4: お気に入り登録について

1) ログイン後、機器一覧表から該当機器の右列「登録」をクリックし登録完了となります。

機器一覧 お気に入り

地区: -- 分野: -- 施設名: --

機器名	型番	設置場所	備考	登録
セルソーター	Moflo XDP	遺伝子探索分野 2F フローサイトメトリー実験室	重複チェック未実装	登録
セルソーター	FACSAria	遺伝子探索分野 2F フローサイトメトリー実験室	重複チェック未実装	登録
リアルタイムPCR	7900HT	遺伝子探索分野 2F 分析室	•384ウェルプレート、96ウェルプレート両方に対応	登録
リアルタイムPCR	Light Cycler480	遺伝子探索分野 2F 分析室	•Light Cycler 480Software •96ウェルプレート対応	登録

2) お気に入り一覧画面から、お気に入り機器を削除できます。

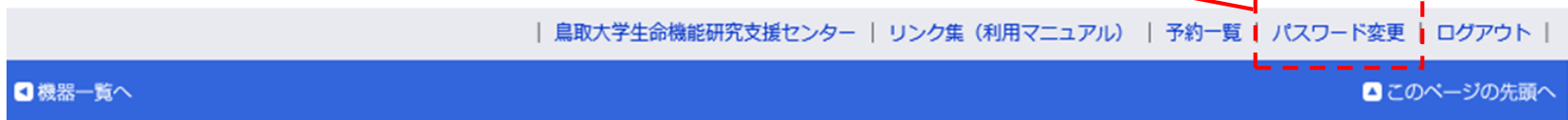
機器一覧 お気に入り

地区: -- 分野: -- 施設名: --

機器名	型番	設置場所	備考	削除
波長可変エリブソメータ	M-500型	機器分析分野 VBL棟 2F 2204室	2014/7/31 分光器部分修理完了	削除
セルソーター	Moflo XDP	遺伝子探索分野 2F フローサイトメトリー実験室		削除
リアルタイムPCR	7900HT	遺伝子探索分野 2F 分析室	•384ウェルプレート、96ウェルプレート両方に対応	削除
クライオトーム	マイクロトーム クライオスタット HM 505E	医学部 生命科学科棟 2F 微細構造解析室		削除
波長分散型蛍光X線分析装置 (WDX-XRF)	ZSX Primus	機器分析分野 VBL棟 1F 1102室		削除

## 5:パスワード変更方法について

1) ログイン後、画面右下の「パスワード変更」をクリックします。



2) ①新しいパスワードを上2段の BOX に入力します。(この BOX では●<黒丸>表示します。)

②「入力した新しいパスワードを確認する」をクリックします。

③間違いがなければ「OK」をクリック。

④「パスワードを変更する」をクリックします。

⑤確認画面が2度表示されますので「OK」をクリックして、変更完了となります。

\* パスワードは英数4ケタ以上必須となります。英数混 8 ケタ以上を推奨します。

鳥取大学 学内共同利用機器 予約システム

### パスワードの変更

● 新パスワードを半角英数字4文字以上で入力してください。

新しいパスワード

新しいパスワード (確認用)  上に入力したパスワードをもう一度ご入力ください。

確認 ② 入力した新しいパスワードを確認する

④

